



**MANAUS**

PACIENTES INTERNADOS POR SRAG EM MANAUS EM 22/6/2021							
REDE	CONFIRMADOS POR COVID-19						SALA VERMELHA
	UTI COVID-19			LEITO CLÍNICO COVID-19			
	TOTAL	Até 20 dias	Acima de 20 dias	TOTAL	Até 20 dias	Acima de 20 dias	
<b>REDE PÚBLICA</b>	<b>129</b>	<b>73</b>	<b>56</b>	<b>170</b>	<b>112</b>	<b>58</b>	<b>0</b>
<b>Adulto (total)</b>	<b>125</b>	<b>69</b>	<b>56</b>	<b>162</b>	<b>104</b>	<b>58</b>	<b>0</b>
Geral	122	66	56	158	100	58	0
Gestante	2	2	0	3	3	0	0
Oncológico	1	1	0	0	0	0	0
Cardíaco	0	0	0	1	1	0	0
Forças Armadas	4	4	0	7	7	0	0
Infantil	0	0	0	1	1	0	0
<b>REDE PRIVADA</b>	<b>37</b>	<b>24</b>	<b>13</b>	<b>26</b>	<b>16</b>	<b>10</b>	<b>0</b>
<b>SUBTOTAL CONFIRMADOS</b>	<b>166</b>	<b>97</b>	<b>69</b>	<b>196</b>	<b>128</b>	<b>68</b>	<b>0</b>
<b>TOTAL CONFIRMADOS</b>	<b>362</b>						
REDE	SUSPEITOS						SALA VERMELHA
	UTI COVID-19			LEITO CLÍNICO COVID-19			
	TOTAL	Até 20 dias	Acima de 20 dias	TOTAL	Até 20 dias	Acima de 20 dias	
<b>REDE PÚBLICA</b>	<b>7</b>	<b>7</b>	<b>0</b>	<b>12</b>	<b>12</b>	<b>0</b>	<b>1</b>
<b>Adulto (total)</b>	<b>7</b>	<b>7</b>	<b>0</b>	<b>10</b>	<b>10</b>	<b>0</b>	<b>1</b>
Geral	7	7	0	9	9	0	1
Gestante	0	0	0	0	0	0	0
Oncológico	0	0	0	0	0	0	0
Cardíaco	0	0	0	1	1	0	0
Forças Armadas	0	0	0	0	0	0	0
Infantil	0	0	0	2	2	0	0
<b>REDE PRIVADA</b>	<b>0</b>	<b>0</b>	<b>0</b>	<b>7</b>	<b>7</b>	<b>0</b>	<b>0</b>
<b>SUBTOTAL SUSPEITOS</b>	<b>7</b>	<b>7</b>	<b>0</b>	<b>19</b>	<b>19</b>	<b>0</b>	<b>1</b>
<b>TOTAL SUSPEITOS</b>	<b>27</b>						
<b>TOTAL GERAL</b>	<b>389</b>						

FONTE: Secretaria Estado de Saúde do AMAZONAS - SES/AM.

**INTERIOR**

PACIENTES INTERNADOS POR SRAG EM INTERIOR DO AMAZONAS EM 22/6/2021		
REDE	INTERNADOS POR COVID-19	
	UCI COVID-19	LEITO CLÍNICO COVID-19
<b>REDE PÚBLICA</b>	<b>7</b>	<b>70</b>
<b>TOTAL GERAL</b>	<b>77</b>	

FONTE: Secretaria Estado de Saúde do AMAZONAS - SES/AM.

**AMAZONAS**

PACIENTES AGUARDANDO TRANSFERÊNCIA PARA REDE HOSPITALAR COVID				
Nº Paciente	Público		Privado	
	LEITO CLÍNICO	UTI	LEITO CLÍNICO	UTI
Manaus	8	6	0	0
Interior	3	1	0	0
<b>TOTAL</b>	<b>11</b>	<b>7</b>	<b>0</b>	<b>0</b>

FONTE: Secretaria Estado de Saúde do AMAZONAS - SES/AM.

CAPACIDADE INSTALADA DA REDE ASSISTENCIAL DE SAÚDE EM MANAUS									
UNIDADE	UTI GERAL			LEITOS CLÍNICOS GERAL			SALA VERMELHA GERAL		
	OCUPADOS	LIVRES	TOTAL	OCUPADOS	LIVRES	TOTAL	OCUPADOS	LIVRES	TOTAL
<b>REDE PÚBLICA</b>	<b>247</b>	<b>60</b>	<b>307</b>	<b>1.306</b>	<b>283</b>	<b>1.589</b>	<b>133</b>	<b>24</b>	<b>157</b>
<b>Adulto (total)</b>	<b>208</b>	<b>42</b>	<b>250</b>	<b>1.121</b>	<b>175</b>	<b>1.296</b>	<b>131</b>	<b>17</b>	<b>148</b>
Geral	113	18	131	562	53	615	130	13	143
Gestante	71	10	81	458	106	564	1	2	3
Oncológico	5	0	5	62	0	62	0	0	0
Cardíaco	19	14	33	39	16	55	0	2	2
Forças Armadas	0	0	0	16	12	28	0	1	1
Infantil	39	18	57	169	96	265	2	6	8
<b>REDE PRIVADA</b>	<b>86</b>	<b>30</b>	<b>116</b>	<b>380</b>	<b>135</b>	<b>515</b>	<b>5</b>	<b>17</b>	<b>22</b>
<b>TOTAL</b>	<b>333</b>	<b>90</b>	<b>423</b>	<b>1.686</b>	<b>418</b>	<b>2.104</b>	<b>138</b>	<b>41</b>	<b>179</b>

UNIDADE	UTI COVID			LEITOS CLÍNICOS COVID			SALA VERMELHA COVID		
	OCUPADOS	LIVRES	TOTAL	OCUPADOS	LIVRES	TOTAL	OCUPADOS	LIVRES	TOTAL
<b>REDE PÚBLICA</b>	<b>136</b>	<b>133</b>	<b>269</b>	<b>182</b>	<b>231</b>	<b>413</b>	<b>1</b>	<b>14</b>	<b>15</b>
<b>Adulto (total)</b>	<b>132</b>	<b>122</b>	<b>254</b>	<b>172</b>	<b>196</b>	<b>368</b>	<b>1</b>	<b>12</b>	<b>13</b>
Geral	129	110	239	167	167	334	1	3	4
Gestante	2	7	9	3	19	22	0	4	4
Oncológico	1	5	6	0	10	10	0	5	5
Cardíaco	0	0	0	2	0	2	0	0	0
Forças Armadas	4	2	6	7	19	26	0	1	1
Infantil	0	9	9	3	16	19	0	1	1
<b>REDE PRIVADA</b>	<b>37</b>	<b>30</b>	<b>67</b>	<b>33</b>	<b>72</b>	<b>105</b>	<b>0</b>	<b>5</b>	<b>5</b>
<b>TOTAL</b>	<b>173</b>	<b>163</b>	<b>336</b>	<b>215</b>	<b>303</b>	<b>518</b>	<b>1</b>	<b>19</b>	<b>20</b>

UNIDADE	TAXA DE OCUPAÇÃO EM MANAUS					
	UTI		LEITOS CLÍNICOS		SALA VERMELHA	
	GERAL	COVID-19	GERAL	COVID-19	GERAL	COVID-19
<b>REDE PÚBLICA</b>	80,46%	50,56%	82,19%	44,07%	84,71%	6,67%
<b>Adulto (total)</b>	83,20%	51,97%	86,50%	46,74%	88,51%	7,69%
Geral	86,26%	53,97%	91,38%	50,00%	90,91%	25,00%
Gestante	87,65%	22,22%	81,21%	13,64%	33,33%	0,00%
Oncológico	100,00%	16,67%	100,00%	0,00%	0,00%	0,00%
Cardíaco	57,58%	0,00%	70,91%	100,00%	0,00%	0,00%
Forças Armadas	0,00%	66,67%	57,14%	26,92%	0,00%	0,00%
Infantil	68,42%	0,00%	63,77%	15,79%	25,00%	0,00%
<b>REDE PRIVADA</b>	<b>74,14%</b>	<b>55,22%</b>	<b>73,79%</b>	<b>31,43%</b>	<b>22,73%</b>	<b>0,00%</b>
<b>TOTAL</b>	<b>78,72%</b>	<b>51,49%</b>	<b>80,13%</b>	<b>41,51%</b>	<b>77,09%</b>	<b>5,00%</b>

FONTE: Secretaria Estado de Saúde do AMAZONAS - SES/AM.

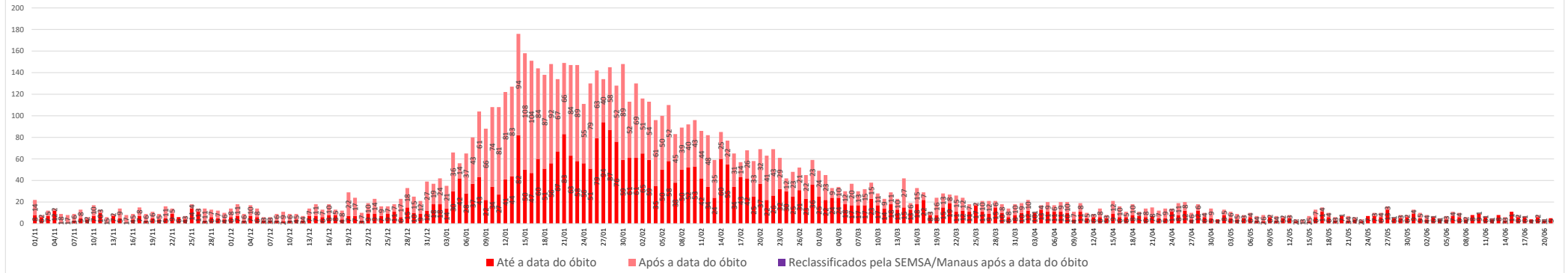
CAPACIDADE INSTALADA DA REDE ASSISTENCIAL DE SAÚDE NO INTERIOR DO AMAZONAS						
UNIDADE	UCI GERAL			LEITOS CLÍNICOS GERAL		
	OCUPADOS	LIVRES	TOTAL	OCUPADOS	LIVRES	TOTAL
<b>REDE PÚBLICA</b>	<b>11</b>	<b>35</b>	<b>46</b>	<b>574</b>	<b>1.108</b>	<b>1.682</b>
UNIDADE	UCI COVID			LEITOS CLÍNICOS COVID		
	OCUPADOS	LIVRES	TOTAL	OCUPADOS	LIVRES	TOTAL
<b>REDE PÚBLICA</b>	<b>7</b>	<b>159</b>	<b>166</b>	<b>70</b>	<b>857</b>	<b>927</b>

UNIDADE	TAXA DE OCUPAÇÃO NO INTERIOR DO AMAZONAS			
	UCI		LEITOS CLÍNICOS	
	GERAL	COVID-19	GERAL	COVID-19
<b>REDE PÚBLICA</b>	<b>23,91%</b>	<b>4,22%</b>	<b>34,13%</b>	<b>7,55%</b>

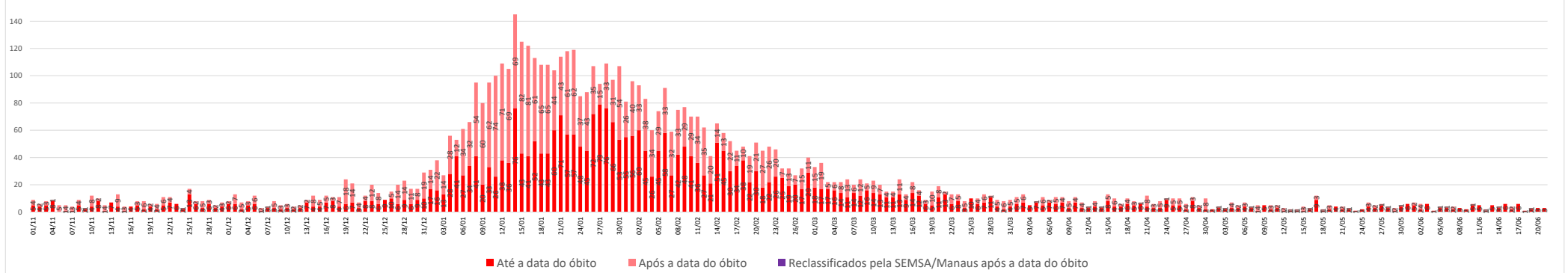
FONTE: Secretaria Estado de Saúde do AMAZONAS - SES/AM.



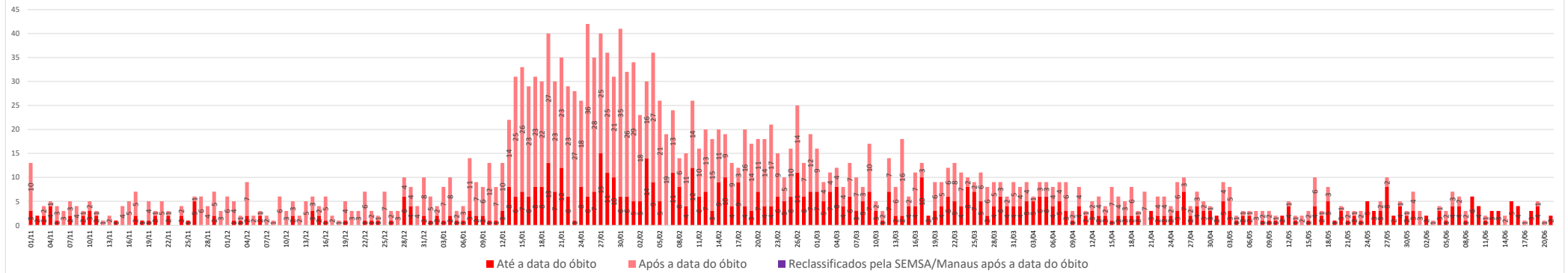
**Óbitos confirmados por COVID-19, segundo data de ocorrência, no Estado do Amazonas**



**Óbitos confirmados por COVID-19, segundo data de ocorrência, em Manaus**

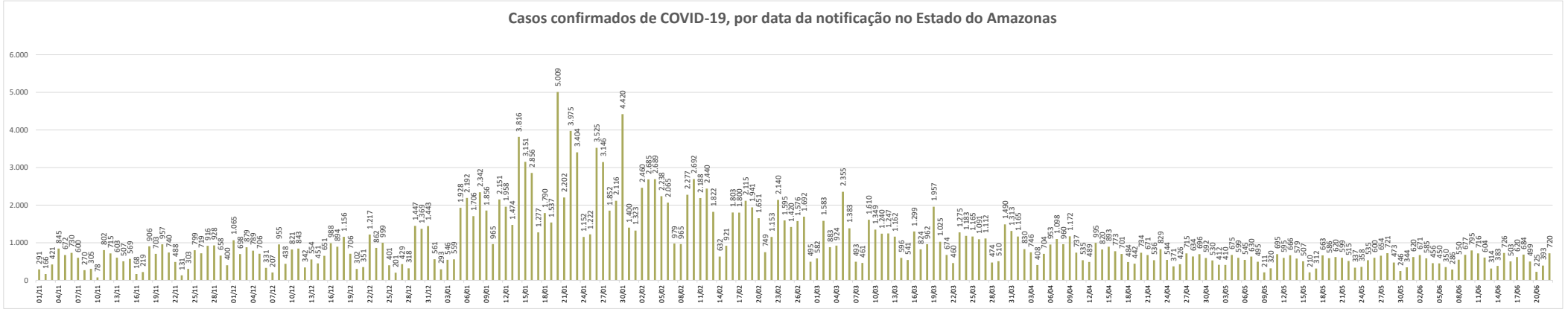


**Óbitos confirmados por COVID-19, segundo data de ocorrência, no interior do Amazonas**

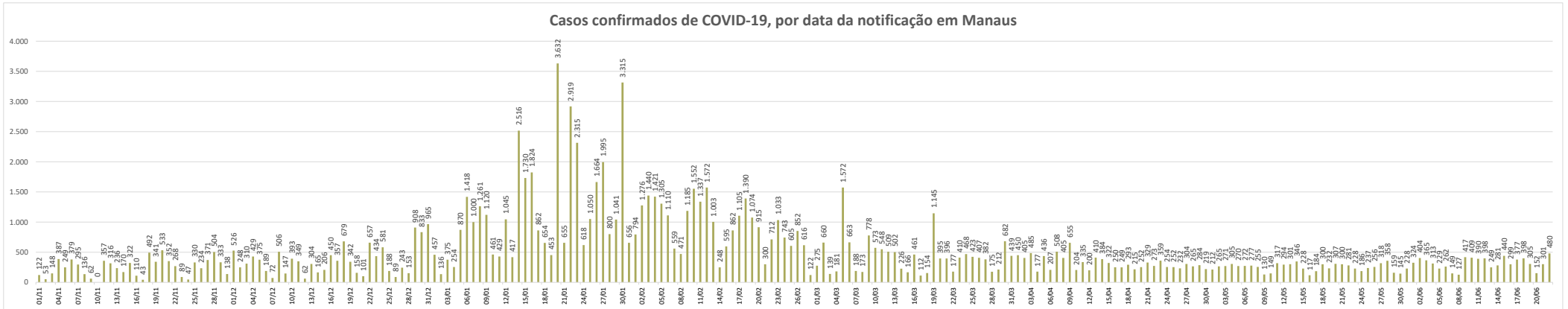


**BOLETIM DIÁRIO COVID-19 NO AMAZONAS 22/6/2021**

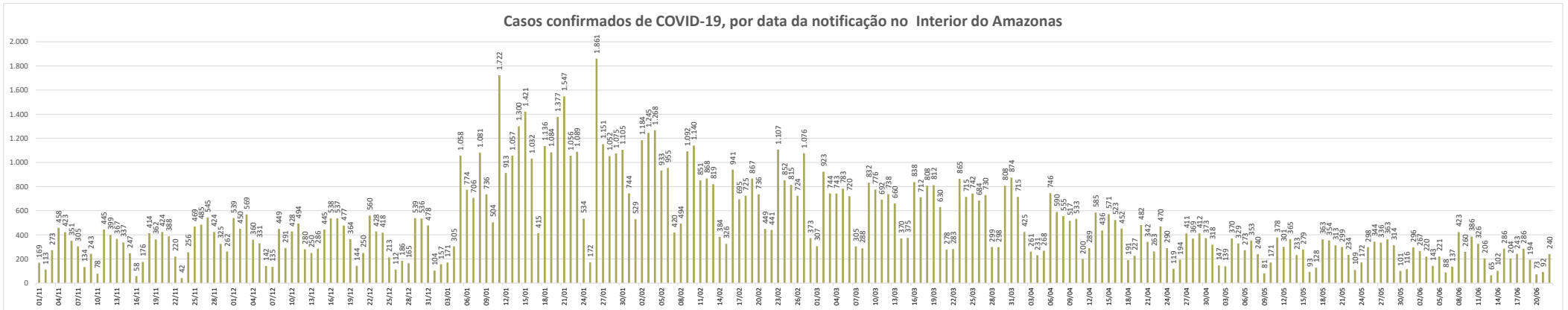
**Casos confirmados de COVID-19, por data da notificação no Estado do Amazonas**



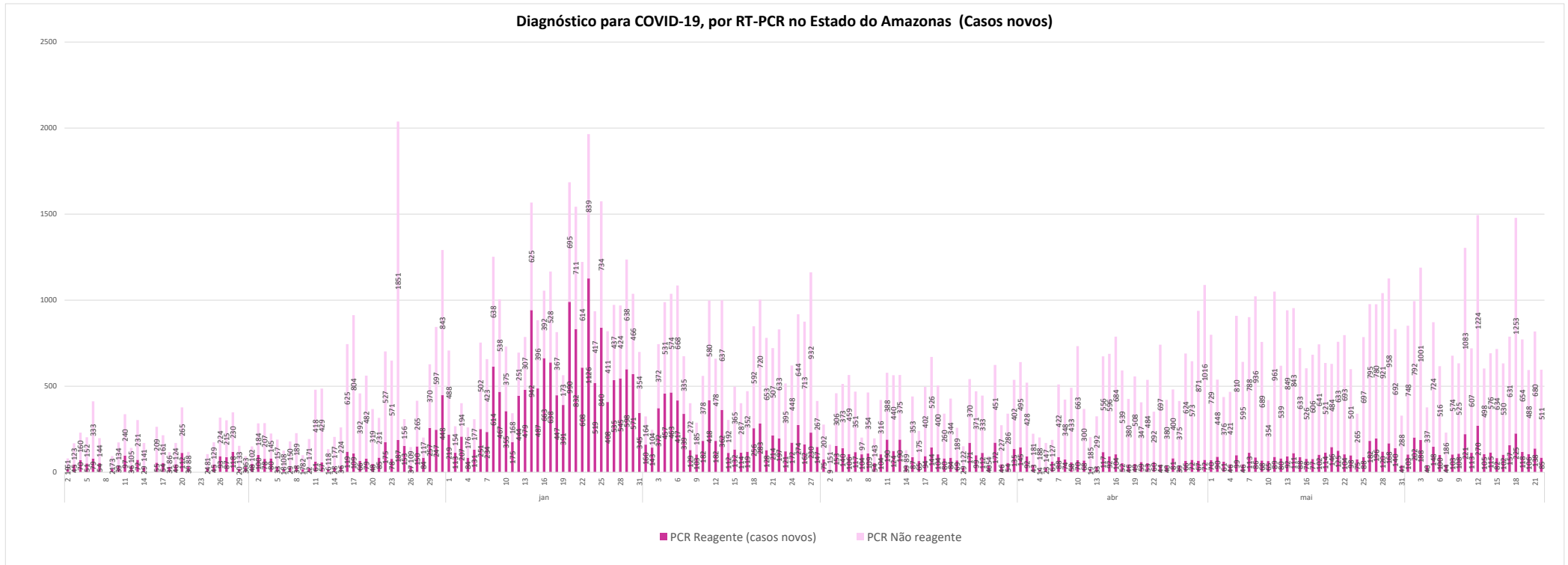
**Casos confirmados de COVID-19, por data da notificação em Manaus**



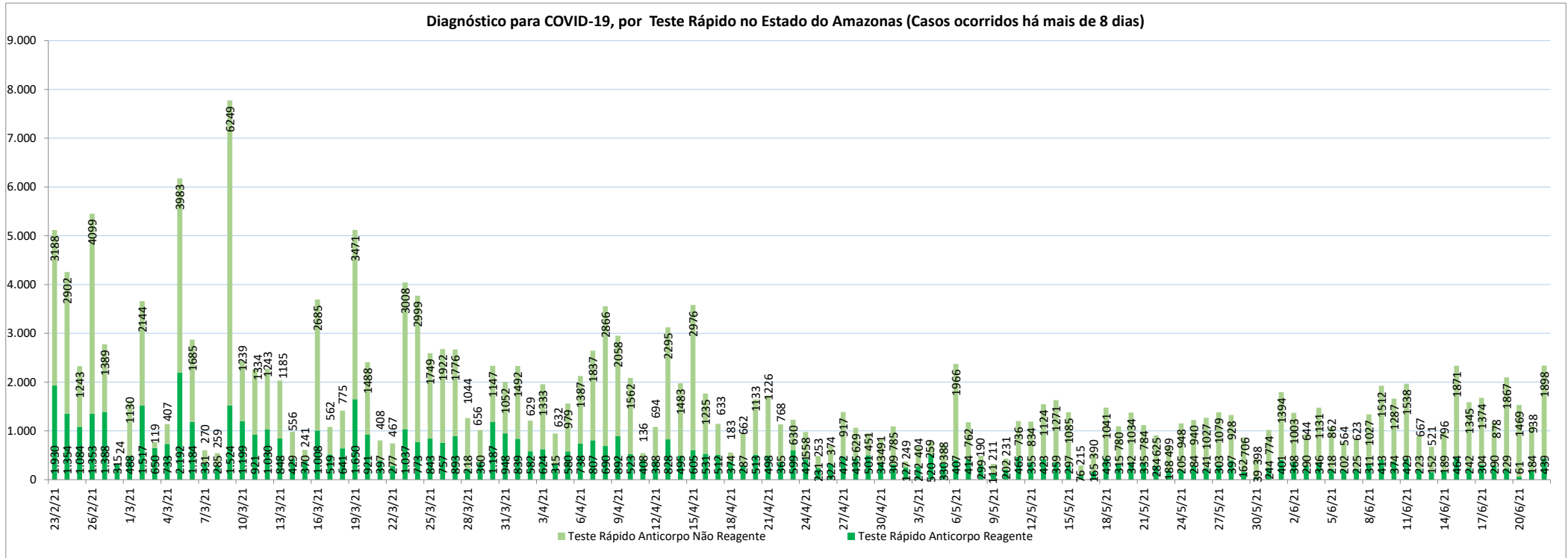
**Casos confirmados de COVID-19, por data da notificação no Interior do Amazonas**



**Diagnóstico para COVID-19, por RT-PCR no Estado do Amazonas (Casos novos)**

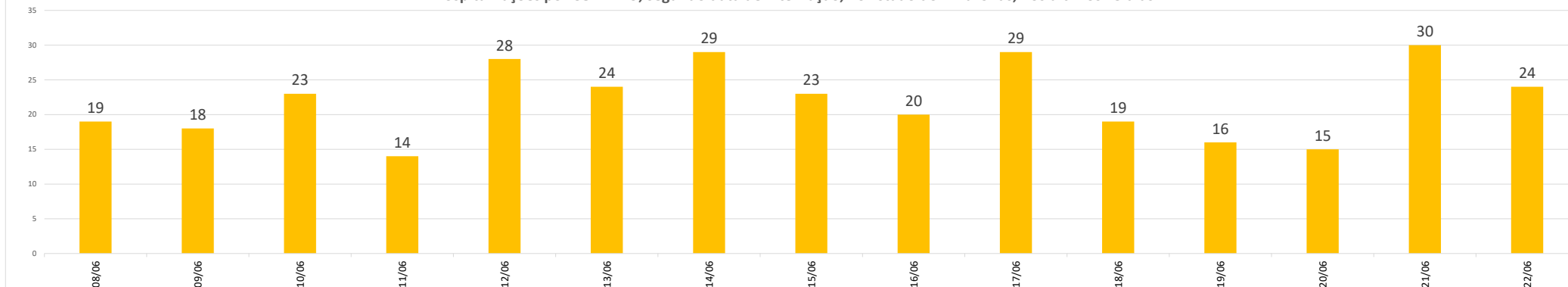




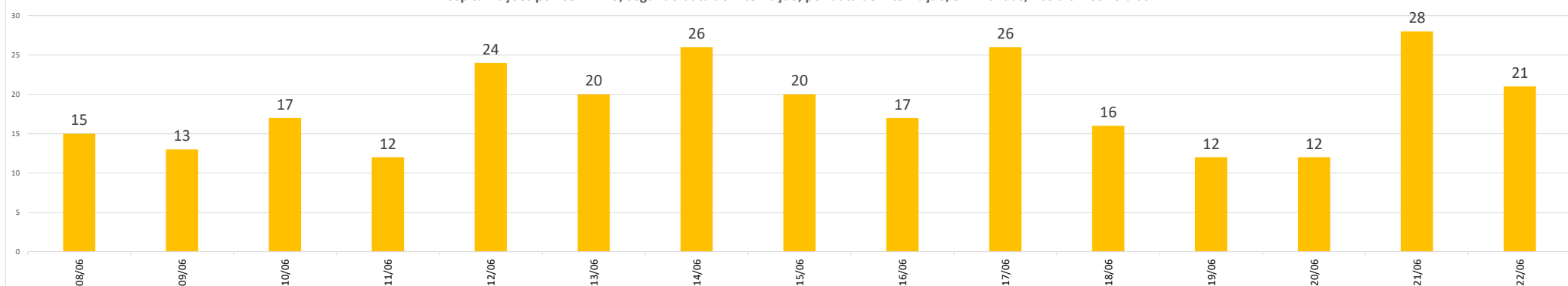




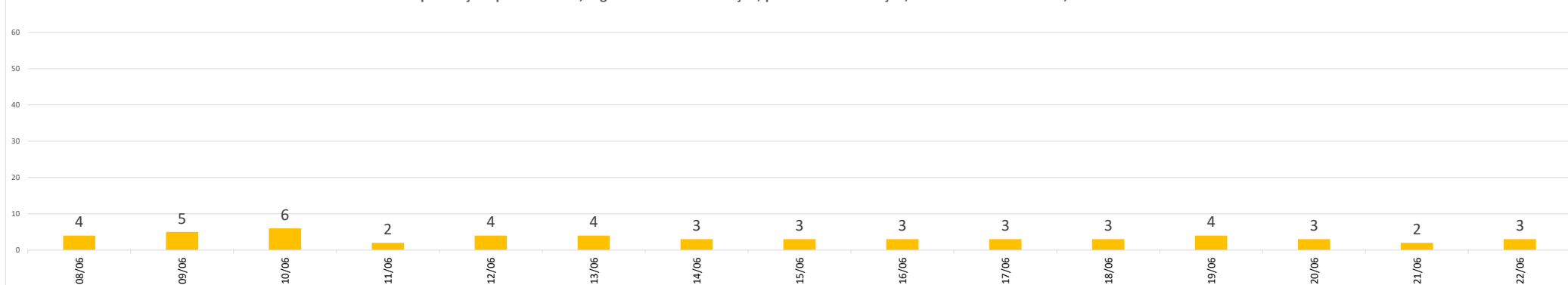
Hospitalizações por COVID-19, segundo data de internação, no Estado do Amazonas, nos últimos 15 dias



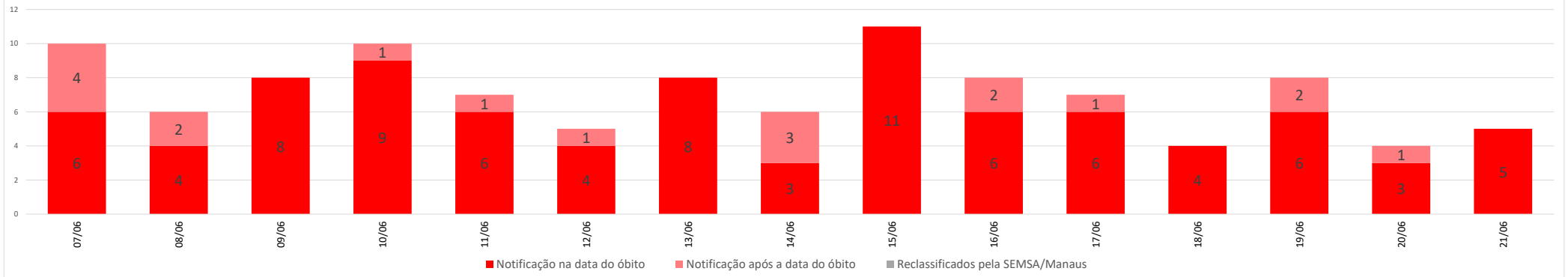
Hospitalizações por COVID-19, segundo data de internação, por data de internação, em Manaus, nos últimos 15 dias



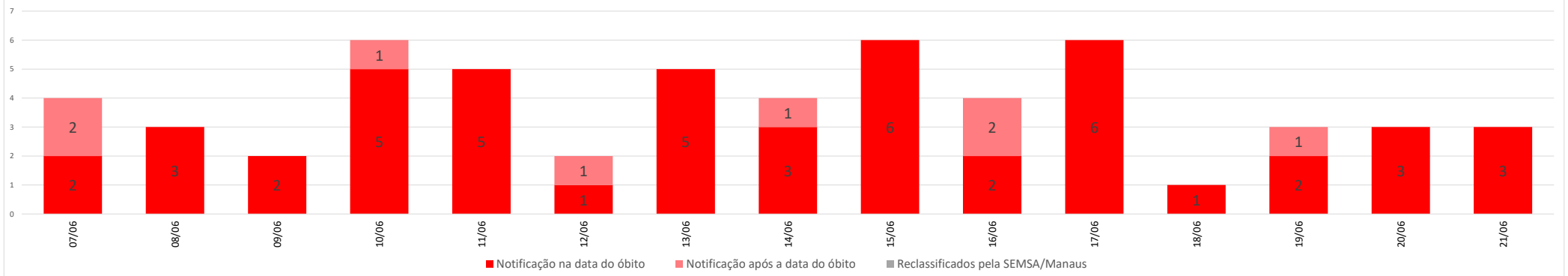
Hospitalizações por COVID-19, segundo data de internação, por data de internação, no Interior do Amazonas, nos últimos 15 dias



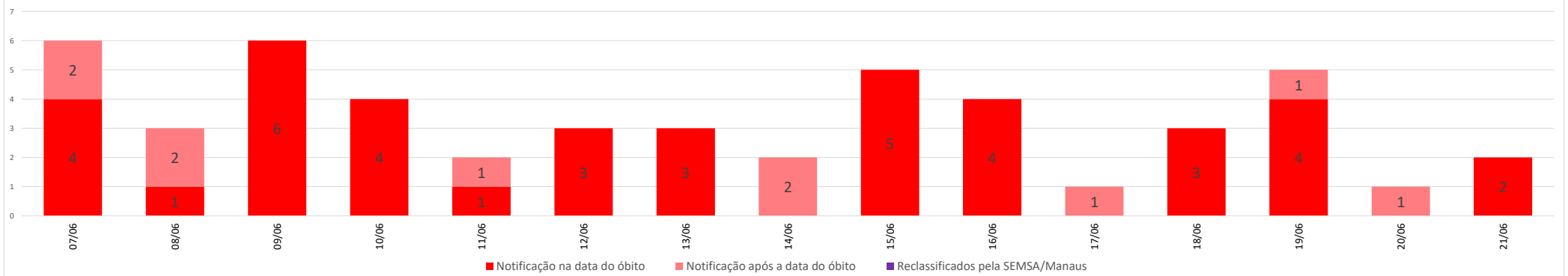
Óbitos confirmados por COVID-19, segundo data de ocorrência, no Estado do Amazonas, nos últimos 15 dias



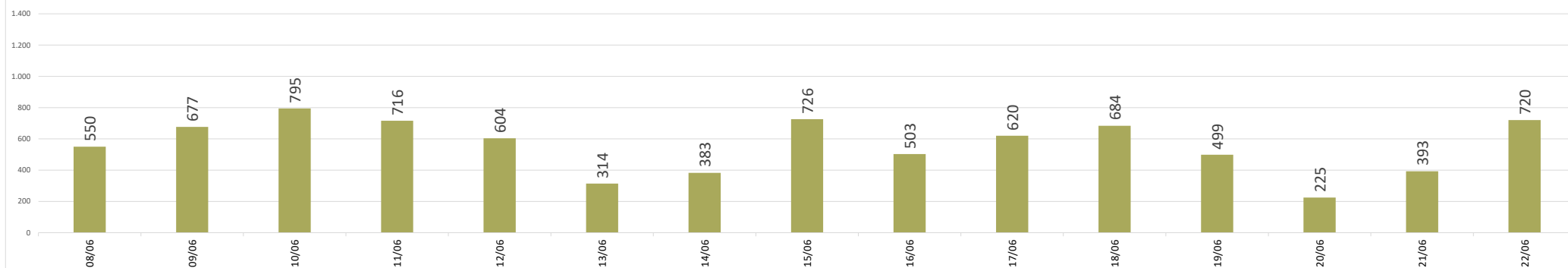
Óbitos confirmados por COVID-19, segundo data de ocorrência, em Manaus, nos últimos 15 dias



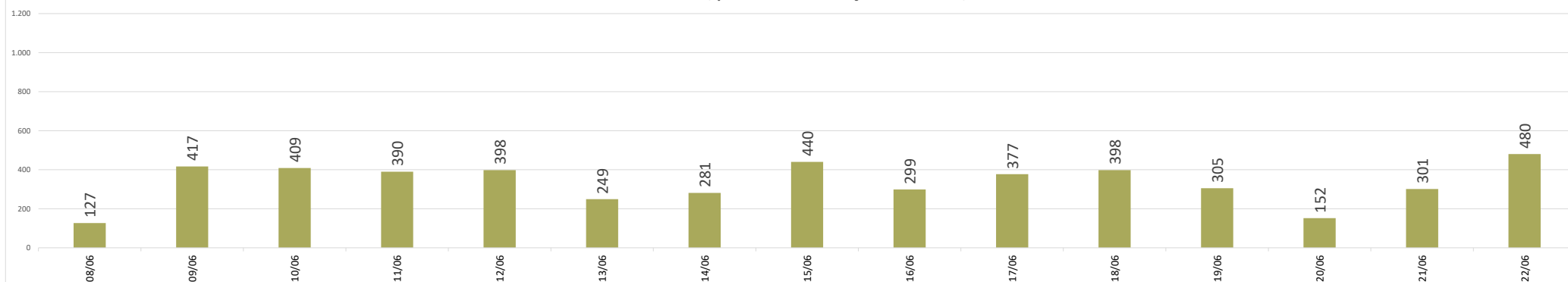
Óbitos confirmados por COVID-19, segundo data de ocorrência, no interior do Amazonas, nos últimos 15 dias



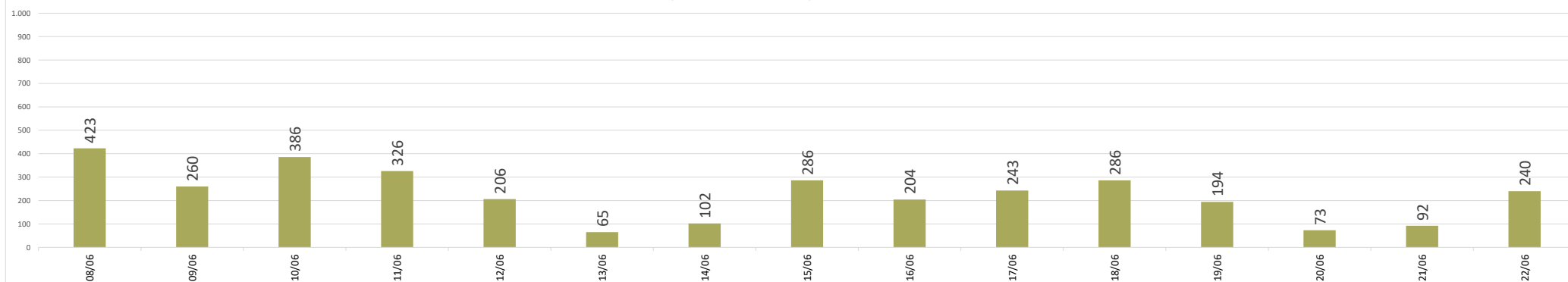
Casos confirmados de COVID-19, por data da notificação no Estado do Amazonas, nos últimos 15 dias



Casos confirmados de COVID-19, por data da notificação em Manaus, nos últimos 15 dias



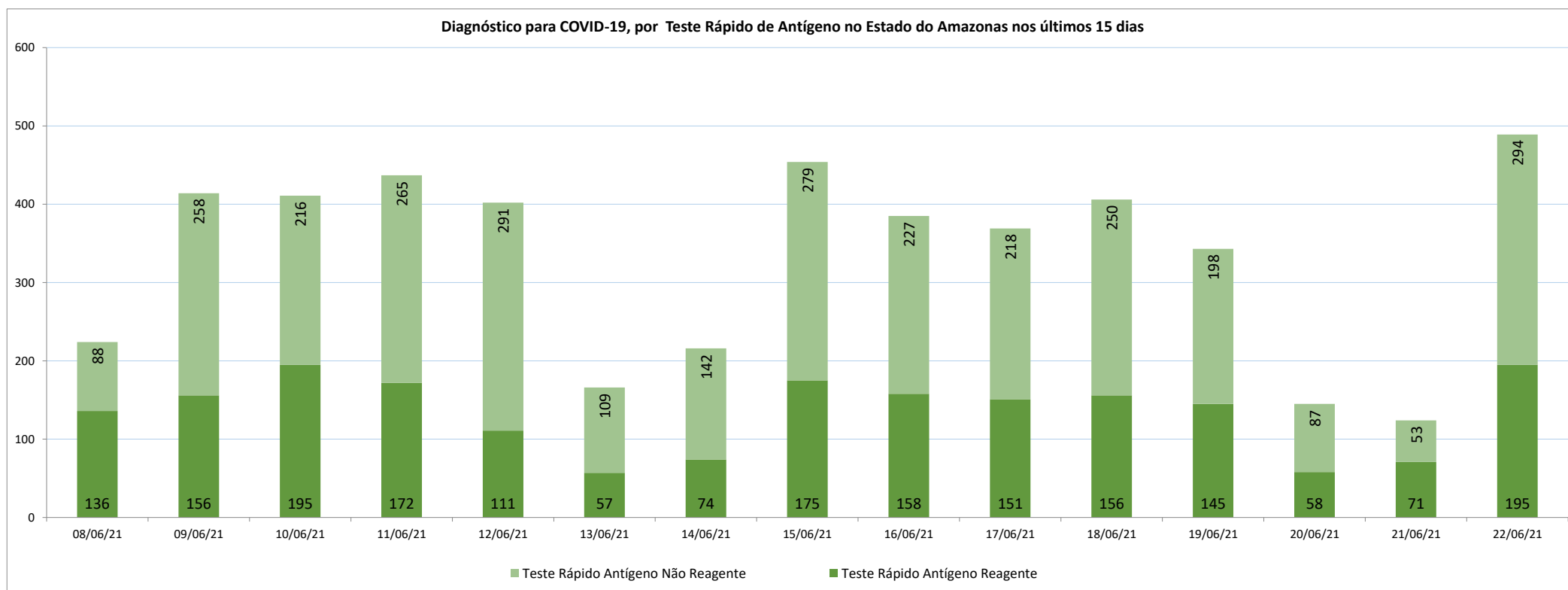
Casos confirmados de COVID-19, por data da notificação no Interior do Amazonas, nos últimos 15 dias



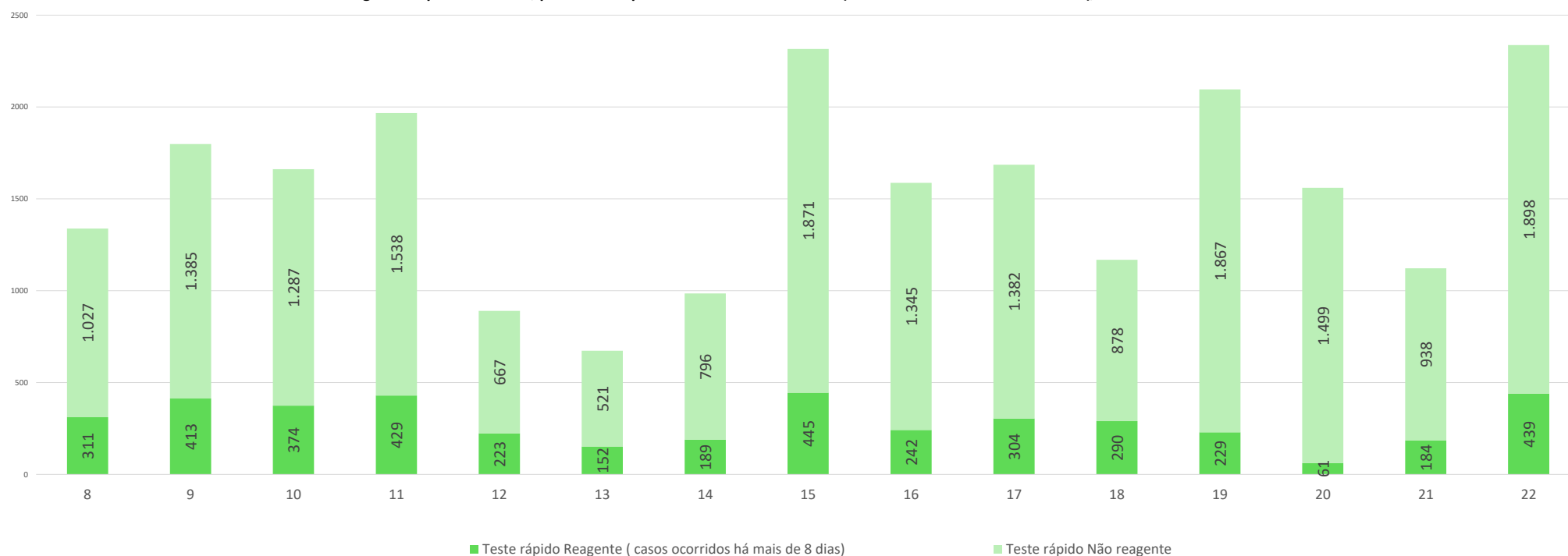
**Diagnóstico de casos novos de COVID-19, por RT-PCR no Estado do Amazonas, nos últimos 15 dias**



Diagnóstico para COVID-19, por Teste Rápido de Antígeno no Estado do Amazonas nos últimos 15 dias



Diagnóstico para COVID-19, por Teste Rápido no Estado do Amazonas (Casos ocorridos há mais de 8 dias), nos últimos 15 dias



**NOTA:**

- (1) – Casos em acompanhamento: Casos confirmados, após 14 dias de sintomas, que não evoluíram para óbito e os internados nos últimos 14 dias sem registro de alta ou óbito no SIVEP Gripe.
- (2) – Casos recuperados: Pacientes que tiveram confirmação diagnóstica e saíram do período de isolamento domiciliar ou internação hospitalar. Excluem-se deste cálculo pessoas em isolamento domiciliar, internados e óbitos. Do total de 398245 casos confirmados, 341700 são recuperados e 43304 casos em acompanhamento.
- (3) – Óbitos Reclssificados: Óbitos por SRAG não especificados que estavam em investigação e foram encerrados na data de publicações do Boletim com confirmação para o COVID-19, conforme os novos critérios do Ministério da Saúde. Dos 654 óbitos ocorridos nos meses de Abril e Maio em investigação pela SEMSA Manaus, 345 foram reclassificados até a data de hoje.
- (4) – Reforçando o compromisso com a transparência dos dados da COVID-19 no Estado do Amazonas, realizamos alterações no gráfico de óbitos com a finalidade de dar mais clareza aos dados divulgados pela FVS.  
O gráfico óbitos por Covid-19 (págs. 3 e 7) mostra todos os óbitos por COVID-19 na data da ocorrência, classificando-os em: (i) vermelho: óbitos que ocorreram nas últimas 24h que já apresentavam confirmação para COVID-19; (ii) rosa: óbitos que estavam em investigação e que tiveram sua confirmação para COVID-19 após 24 h da ocorrência do óbito; (iii) roxo: óbitos que estavam com diagnóstico para SRAG não especificado e que tiveram sua confirmação para COVID-19 após reclassificados pela SEMSA Manaus.  
A evolução temporal dos óbitos por data de ocorrência, encontra-se disponível também no painel de monitoramento de séries temporais no endereço eletrônico [http://www.fvs.am.gov.br/indicadorSalaSituacao\\_view/69/2](http://www.fvs.am.gov.br/indicadorSalaSituacao_view/69/2), bem como a base de dados individualizada de SRAG atualizada semanalmente.
- (5) Todos os dados divulgados neste boletim, referentes ao município de Manaus, são publicados no site [covid-19.manaus.am.gov.br/monitoramento](http://covid-19.manaus.am.gov.br/monitoramento)
- (6) – A partir dessa edição, visando compatibilizar os boletins da FVS com as informações publicadas pela SEMSA Manaus, o gráfico de óbitos terá a sua data finalizada no dia anterior, pois serão apresentados segundo a data de ocorrência.
- (7) - Como resultado da reorganização da rede estadual de assistência da Secretaria de Estado da Saúde (Ses-AM), o Boletim Diário Covid-19 da Fundação de Vigilância em Saúde do Amazonas (FVS-AM), passa apresentar as informações de taxa de ocupação geral de leitos com os números de internações com menos de 20 dias (pacientes na fase aguda da doença e em período de transmissão) e de internações superiores a 20 dias (pacientes em fase fora de período de transmissão da doença, mas que ainda necessitam de atendimento hospitalar).  
Outra informação nova na edição, apontada pela SES-AM, é a separação de internações adultas e infantis, com a finalidade de apresentar com maior precisão a taxa de ocupação de acordo com o perfil de pacientes.**
- (8) – Do total de 62 municípios, os municípios em destaque na cor vermelha na tabela, não enviaram informações para atualização na edição do boletim de hoje.
- (9) – Aos sábados, domingos e feriados, o Laboratório Central de Saúde Pública do Amazonas - LACEN/FVS, manterá sistema de sobreaviso somente para processamento de exames de RT-PCR para Covid-19 nos casos de urgência. Assim, doravante, este boletim não mais apresentará tais resultados aos domingos.
- (10) – As secretarias municipais de saúde não funcionam aos finais de semana, portanto, os dados emitidos no boletim diário nos finais de semana são parciais e sujeito a alterações, que serão atualizadas no primeiro dia útil seguinte.
- (11) - O cabeçalho do boletim diário será colorido de acordo com a fase atual do Risco Epidemiológico da COVID-19 no estado do Amazonas. A fase atual em Manaus é Moderado (fase Laranja) e o interior está no Moderado (fase Laranja).

**Monitoramento de COVID-19 em indígenas no Amazonas**

[http://www.fvs.am.gov.br/indicadorSalaSituacao\\_view/63/2](http://www.fvs.am.gov.br/indicadorSalaSituacao_view/63/2)

**Monitoramento do perfil epidemiológico da COVID-19 no Estado do Amazonas**

[http://www.fvs.am.gov.br/indicadorSalaSituacao\\_view/60/2](http://www.fvs.am.gov.br/indicadorSalaSituacao_view/60/2)

**Monitoramento da realização de exames para identificação do Coronavírus**

[http://www.fvs.am.gov.br/indicadorSalaSituacao\\_view/62/2](http://www.fvs.am.gov.br/indicadorSalaSituacao_view/62/2)

**Fonte:**

As fontes de dados consultadas foram o Sistema de Informação da Vigilância Epidemiológica da Gripe (SIVEP-Gripe); Gerenciador de Ambiente Laboratorial (GAL); dados do e-SUS notifica; Formulário de Notificação Diária dos Municípios (Google Forms); RedCap Ministério da Saúde; RedCap da Fundação de Vigilância em Saúde do Amazonas; Secretaria Municipal de Limpeza Urbana (SEMULSP); Sistema de Informação sobre Mortalidade (SIM); Centro de Informações Estratégicas em Vigilância em Saúde do Amazonas (CIEVS/FVS-AM); Coordenação Estadual de Controle de Infecção em Serviços de Saúde (CECISS); Secretaria Especial de Saúde Indígena (SESAI/MS); Complexo Regulador /SISTER.

Dados atualizados em 22/6/2021 as 10:00

**NOTA: ESTE BOLETIM É FECHADO DIARIAMENTE AS 10:00 AS INFORMAÇÕES PODEM DIVERGIR DAS INFORMAÇÕES DIVULGADAS POSTERIORMENTE PELOS MUNICÍPIOS**

**DADOS PRELIMINARES SUJEITOS A REVISÃO.**

Av. Torquato Tapajós, 4010 - Colônia Santo Antônio  
Fone: (92) 3182 - 8550 / 3182 - 8551  
Manaus-AM-CEP 69093-018 / CNPJ: 07.141.411/0001-46  
Site: [www.fvs.am.gov.br](http://www.fvs.am.gov.br)  
E-mail: [dipre@fvs.am.gov.br](mailto:dipre@fvs.am.gov.br)

Fundação de  
Vigilância em  
Saúde do Amazonas

